

NOUVEAUTÉ
PRÉ-INSCRIPTION
EN CRÈCHE EN LIGNE

ESPACE Famille



PAIEMENTS
EN LIGNE

VOS
DÉMARCHES
EN LIGNE

DES
ÉCHANGES
PERSONNALISÉS



Connectez-vous sur
www.ville-la-chapelle-st-luc.fr

Comment inscrire mon enfant en crèche ?

1

Faire une demande de pré-inscription.

Logo: Ville de La Chapelle Saint-Luc, Centre Municipal d'Action Sociale, CMAS LA CHAPELLE SAINT-LUC

Bienvenue dans votre Espace Famille

Actualités

25/08/2023 Comment inscrire mon enfant en crèche ?
Pour inscrire votre enfant, cliquez sur le bouton " faire une demande de préinscription " à droite

Vous souhaitez un mode de garde pour votre enfa
[\[Afficher la suite\]](#)

Faire une demande de pré-inscription

Documents - Informations

Form fields: Adresse e-mail, Votre mot de passe, Rester connecté, Je ne suis pas un robot, **Se connecter**, Mot de passe oublié ?

2

Logo: Ville de La Chapelle Saint-Luc, Centre Municipal d'Action Sociale, CMAS LA CHAPELLE SAINT-LUC

Recherche d'un mode d'accueil

Informations

Il y a 3 crèches:

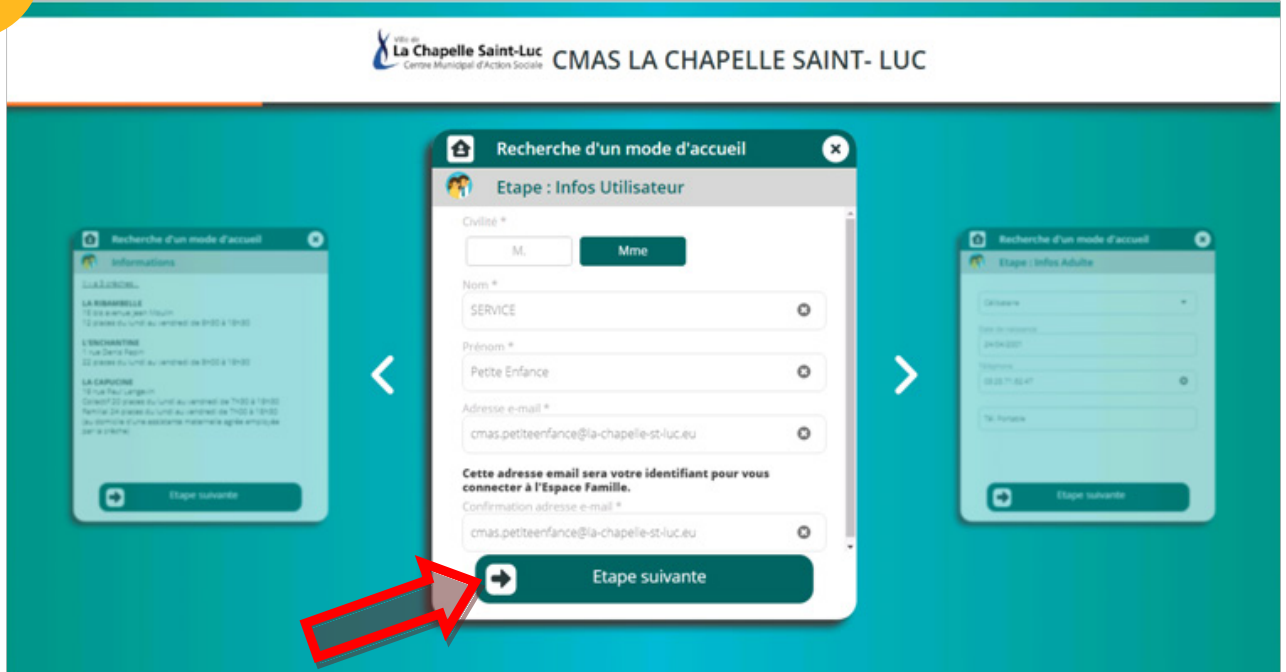
- LA RIBAMBELLE**
15 bis avenue Jean Moulin
12 places du lundi au vendredi de 8h30 à 18h30
- L'ENCHANTINE**
1 rue Denis Papin
22 places du lundi au vendredi de 8h00 à 18h30
- LA CAPUCINE**
19 rue Paul Langevin
Collectif 20 places du lundi au vendredi de 7h30 à 18h30
Familial 24 places du lundi au vendredi de 7h00 à 18h30
(au domicile d'une assistante maternelle agréée employée par la crèche)

Etape suivante

Modal: Recherche d'un mode d'accueil, Etape : Infos Utilisateur, , , , , , Cette adresse email sera votre identifiant pour vous connecter à l'Espace Famille, , **Etape suivante**

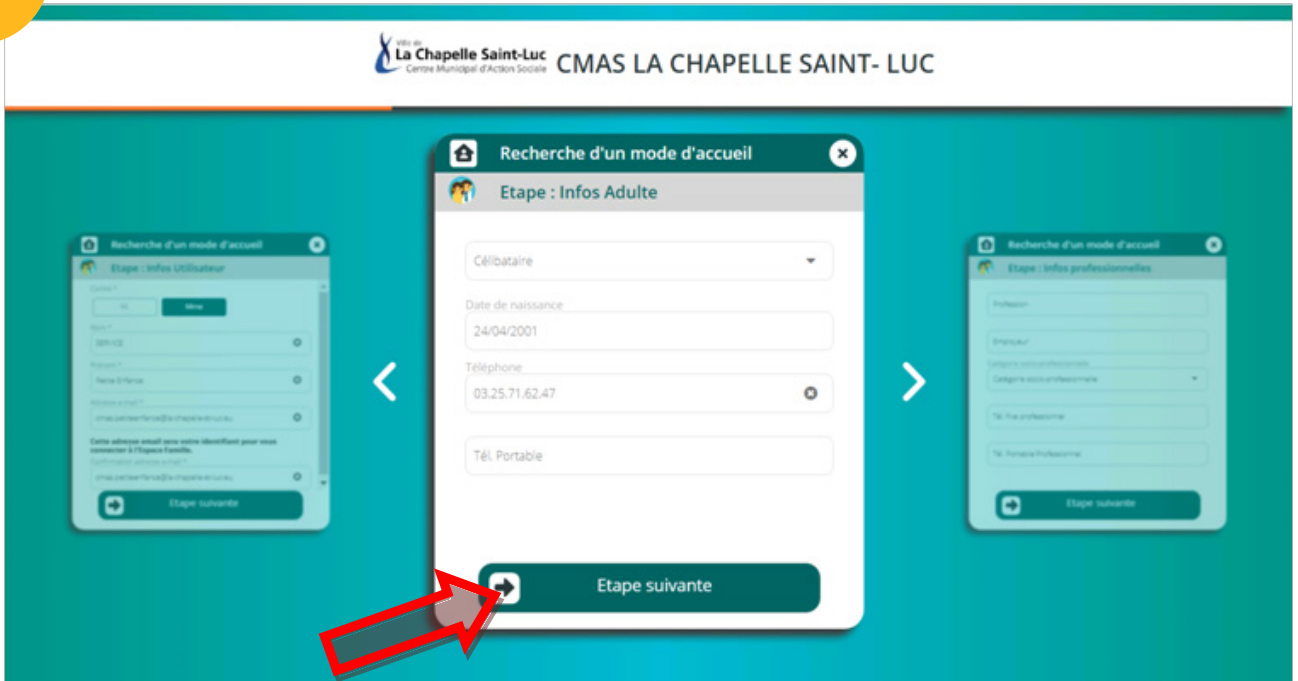
3

Ensuite, complétez le formulaire.



4

Complétez les infos adulte



5

Logo de La Chapelle Saint-Luc Centre Municipal d'Action Sociale CMAS LA CHAPELLE SAINT-LUC

Recherche d'un mode d'accueil

Etape : Infos professionnelles

Profession : secrétaire

Employeur : CMAS

Catégorie socio-professionnelle : Employés

Tél. fixe professionnel : 03.25.71.62.47

Tél. Portable Professionnel

Etape suivante

ETAPE PRÉCÉDENTE ANNULLER ETAPE SUIVANTE

6

Complétez les coordonnées du foyer

Logo de La Chapelle Saint-Luc Centre Municipal d'Action Sociale CMAS LA CHAPELLE SAINT-LUC

Recherche d'un mode d'accueil

Etape : Coordonnées du Foyer

Nom * : SERVICE Prénom : Petite Enfance

CP * : 10600 Ville * : LA CHAPELLE-SAINT-LUC

N° de voie : 24 Bis, Ter, etc.

Adresse * : Avenue Roger Salengro

Complément adresse

Téléphone Portable * : 03.25.71.62.47

Etape suivante

7

Complétez les infos enfant

Ville de La Chapelle Saint-Luc Centre Municipal d'Action Sociale CMAS LA CHAPELLE SAINT- LUC

Recherche d'un mode d'accueil

Etape : Infos Enfant

Nom * SERVICE

Prénom * Enfance

Féminin Masculin

Date de naissance * 17/02/2023 (6 mois)

Mme Petite Enfance SERVICE

Mère

Etape suivante

8

Ville de La Chapelle Saint-Luc Centre Municipal d'Action Sociale CMAS LA CHAPELLE SAINT- LUC

Recherche d'un mode d'accueil

Etape : Mode d'accueil

Nature d'accueil

Accueil collectif - choix 1

Professionnel Accueil à Domicile

Garde à domicile

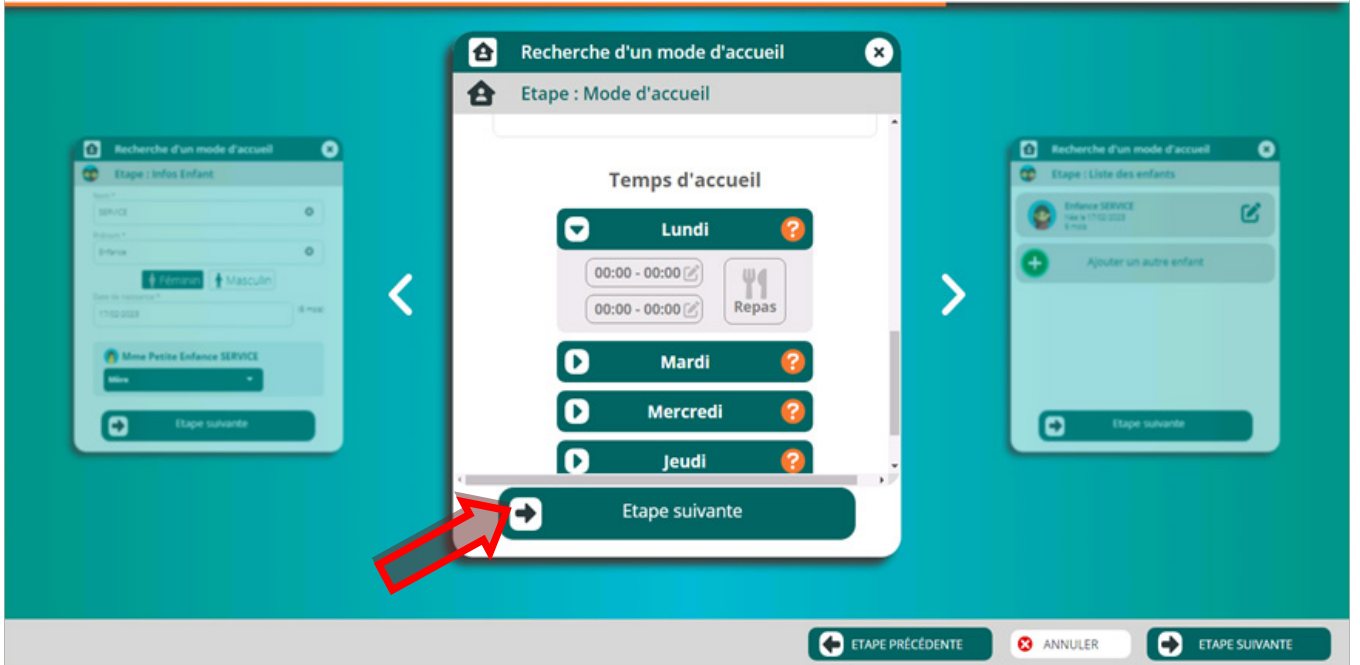
Structures d'accueil

Etablissement 1 CRÈCHE FAMILIALE LA CAPUCINE

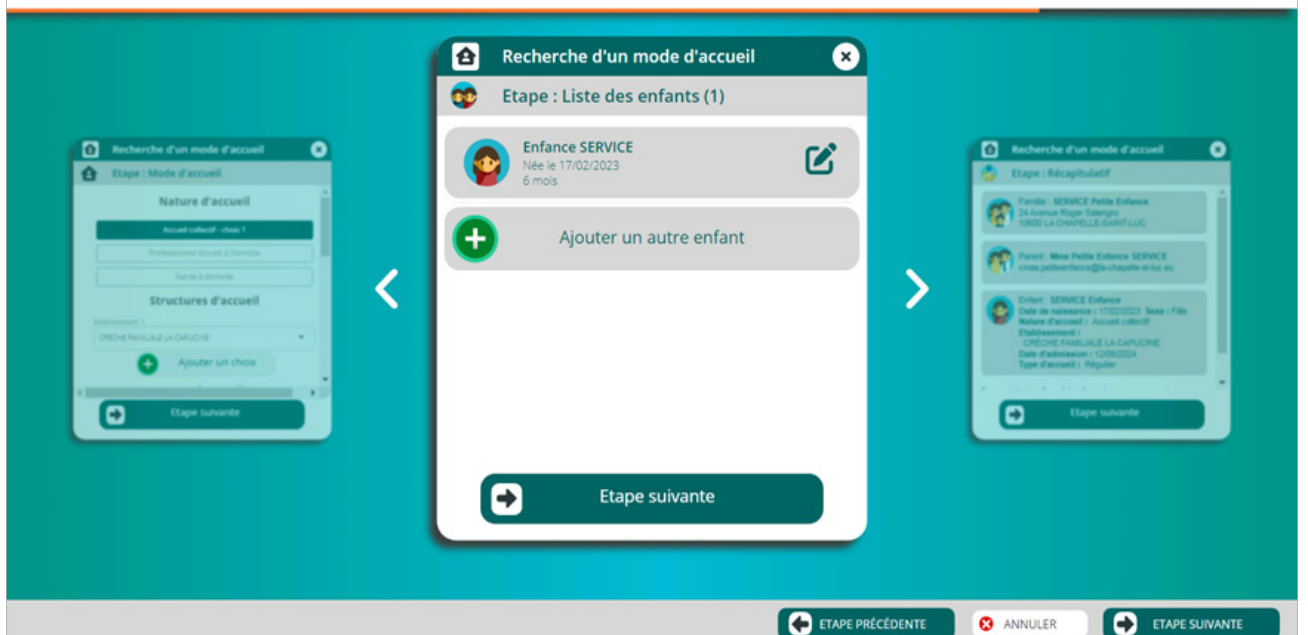
Etablissement 2 Choisir un établissement

Etape suivante

8 bis



9 Récapitulatif



10



10 bis





Rendez-vous sur votre boîte mail pour valider le lien que vous avez reçu pour que votre demande soit enregistrée. La secrétaire petite enfance prendra ensuite contact avec vous pour finaliser le dossier.

**Vous pouvez nous joindre au CMAS :
03.25.71.62.47
cmas.petiteenfance@la-chapelle-st-luc.eu**

