

ACTIVITÉ & PERSPECTIVES DE L'EPIDE EN 2014

sommaire

MISSION Un dispositif de lutte contre le chômage	01
RÉSULTATS Des résultats opérationnels probants et encourageants	02
POPULATION ACCUEILLIE Le profil des volontaires	03
BUDGET Des résultats financiers solides	03
PARTENAIRES ET CONTACTS	04

mission

Un dispositif de lutte contre le chômage

L'EPIDE EST UNE RÉPONSE SINGULIÈRE ET ADAPTÉE AUX BESOINS DE JEUNES DÉSOCIALISÉS, EN MANQUE DE REPÈRES ET POUR LESQUELS LE RISQUE DE MARGINALISATION EST IMPORTANT.



Créé en 2005, l'EPIDE est un établissement public dont **la mission est l'insertion de jeunes hommes et jeunes femmes sans diplôme ni qualification et cumulant les difficultés sociales, ou en voie de marginalisation.**

À travers ses 18 centres situés sur le territoire métropolitain, l'EPIDE offre à plus de 3 000 jeunes volontaires par an d'être acteurs de leur avenir en leur permettant d'acquérir les clés d'une insertion professionnelle durable.

Durant 8 à 10 mois, ils suivent en internat un parcours pédagogique original alliant dynamique collective et individualisation dans un dispositif encadré et sécurisant. Celui-ci comporte trois aspects : une formation civique, une remise à niveau scolaire

et un accompagnement vers une insertion professionnelle et sociale durable.

Reposant sur le principe du volontariat, et donc basé sur un contrat de volontariat, le dispositif accueille et héberge des jeunes motivés et désireux de rompre avec la fatalité de l'échec, les aide à retrouver leur place dans la société en favorisant leur entrée dans la vie active, en leur permettant notamment d'acquérir les comportements sociaux de base nécessaires pour vivre au sein d'une communauté de travail.

Un cadre strict et sécurisant

Les 18 centres fonctionnent selon un principe d'internat de semaine, reposent sur une discipline et un règlement intérieur stricts ainsi que sur le port

de tenues uniformes, visant à éliminer toute discrimination sociale.

Un projet professionnel au cœur du parcours

Les volontaires sont dès le départ mis en situation de découverte professionnelle, afin de construire un projet d'insertion durable.

“

*Soyez à nos côtés
pour les rendre acteurs
de leur avenir !*

”



résultats

Des résultats opérationnels probants et encourageants

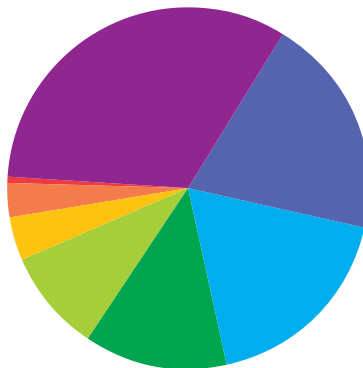
Une insertion en nette progression

Les résultats de l'année 2013 sont très encourageants, malgré un contexte économique national difficile.

L'EPIDE a inséré durablement **49 %** des volontaires accueillis en 2013.

Le nombre de « sorties positives » est en hausse de 9,3 % en 2013.

- 70 % des volontaires ont été insérés dans l'emploi ;
- 31 % des volontaires sortent de l'EPIDE en emploi durable.



Répartition des « sorties positives »

- Formation qualifiante **33 %**
- CDD (- 6 mois) **20 %**
- CDI **18 %**
- CDD (+ 6 mois) **13 %**
- Contrat d'apprentissage **9 %**
- Contrat de professionnalisation **4 %**
- Contrat aidé (E2C, contrat autonomie, SIAE, etc.) **3 %**
- Création d'activité **0,1 %**

Un modèle de projet professionnel pertinent

L'EPIDE insère
8 volontaires sur 10
 qui accomplissent
 l'ensemble du parcours,
 directement en entreprise
 (CDI, CDD, intérim, etc.)
 ou en formation
 qualifiante.



Le succès de la formation

Les taux de réussite aux examens sont particulièrement élevés :

- **93%** au Certificat de Formation Générale (CFG) ;
- **97%** au diplôme de Sauveteur Secouriste du Travail (SST).

Un dispositif unique pour obtenir le code de la route ou le permis deux-roues

- **99%** de réussite à l'Attestation de Sécurité Routière (ASR) ;
- **67%** au code de la route ;
- **98%** au permis AM.

“

Le code et le permis de conduire, des outils indispensables pour s'insérer socialement et professionnellement. ”

Le profil des volontaires

Des volontaires jeunes et peu ou pas diplômés

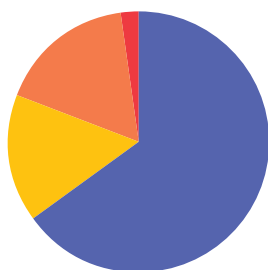
- La population accueillie est jeune : **plus de 80% des volontaires ont 20 ans ou moins.**
- Près de **30%** des volontaires sont **illettrés.**
- **80%** des volontaires ont **redoublé** au moins une fois.
- **63%** des volontaires sont sortis de formation initiale **sans aucun diplôme.**

Des jeunes issus des quartiers Politique de la ville

En 2013, l'établissement a accueilli **37 % de volontaires issus des quartiers politique de la ville** dont 2/3 de Zones Urbaines Sensibles (ZUS).

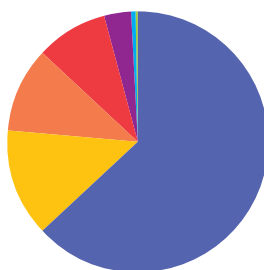
20 %
des volontaires
ont arrêté
leur scolarité
avant la fin du collège.

Âge moyen des volontaires



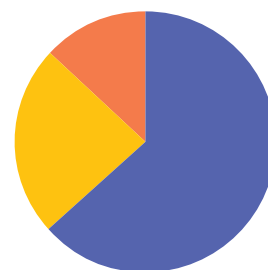
- 18-19 ans **65%**
- 20 ans **16%**
- 21-23 ans **17%**
- 24-25 ans **2%**

Niveau d'études atteint ou diplôme obtenu



- Aucun **63%**
- Diplôme National du Brevet (DNB) **13,5%**
- CFG **10,5%**
- CAP **9%**
- BEP **3,3%**
- BAC **0,4%**
- Autres **0,3%**

Origine des volontaires



- Hors quartiers **63%**
- ZUS **24%**
- Autres quartiers prioritaires **13%**

Des résultats financiers solides

Un coût par jeune et par an en nette diminution depuis 2012

Depuis 2012, le coût de la place installée a été **ramené à 31 000 euros** (hors infrastructures).

Des comptes certifiés sans réserve
L'EPIDE est engagé dans une démarche de certification des comptes **depuis 2010.**

Les charges de fonctionnement ont diminué

de 25% depuis 2010

Dès 2013, l'EPIDE a entrepris des efforts importants de réduction des charges de fonctionnement portant sur les dépenses liées à l'entretien des centres - fluides, consommables, habillement.

Les financements de l'EPIDE

Ils se décomposent en trois parts :

- Les subventions étatiques : **84 %**
- Le Fonds Social Européen : **12 %**
- Les autres ressources dont la taxe d'apprentissage : **4 %**

quelques-uns de nos partenaires

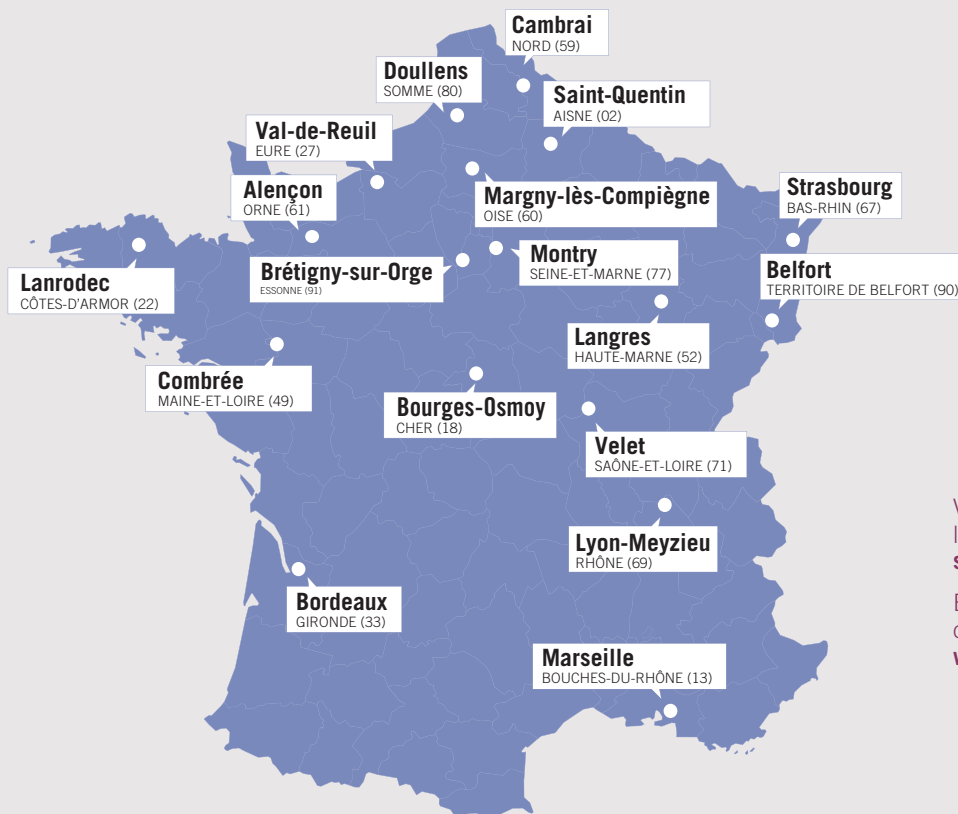
Des entreprises aux côtés de l'établissement pour insérer les volontaires

De l'offre de stages au mécénat de compétences, de l'emploi aidé à l'emploi direct... mille et une manières d'être partenaires dans la lutte contre le chômage des jeunes.



la carte des 18 centres de l'EPIDE

Un maillage territorial qui permet d'accueillir, au plus près de chez eux, les volontaires.



Vous souhaitez contacter le siège de l'EPIDE : **01 49 65 28 84** ou secretariat@epide.fr.

Et pour retrouver toutes les coordonnées des centres de l'EPIDE, rendez-vous sur www.epide.fr.